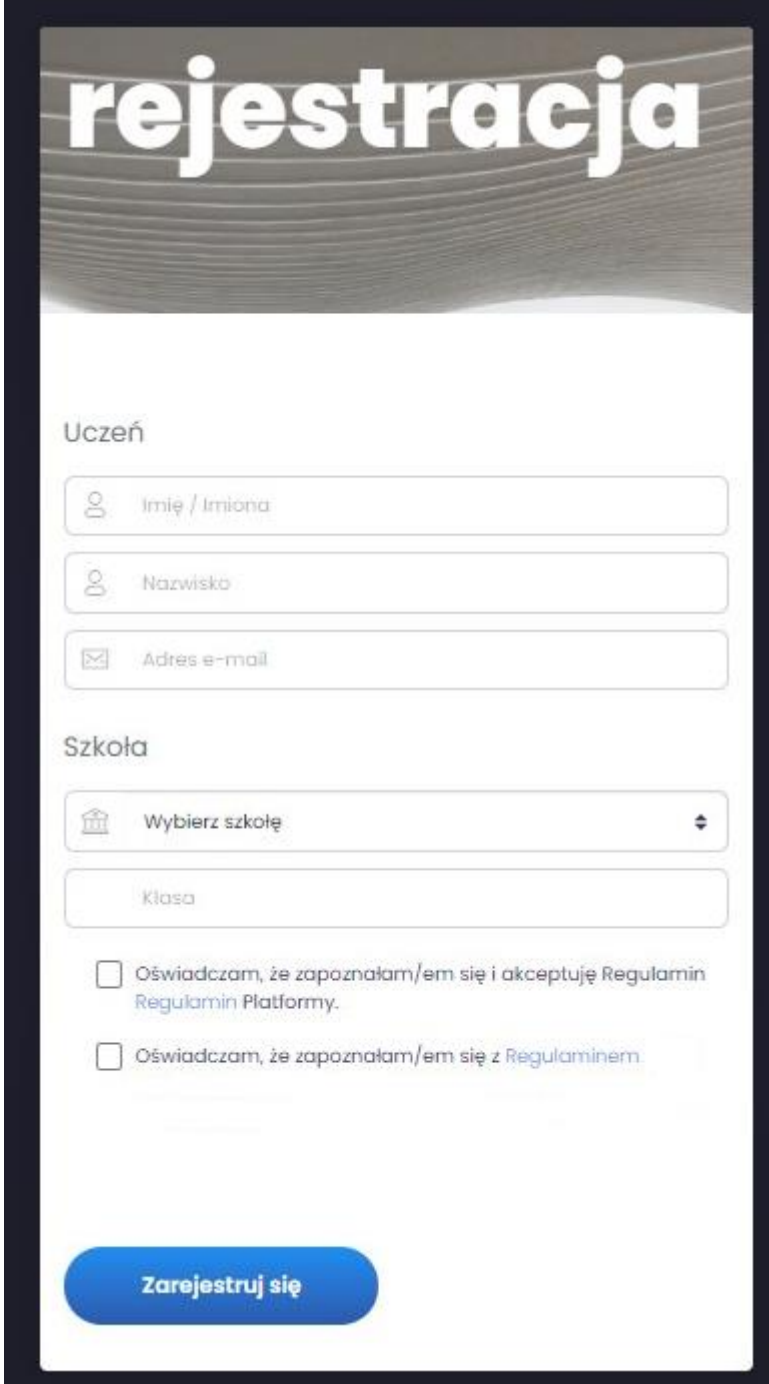


**Instrukcja dla uczniów dotycząca udziału w zawodach
Elektroników i Mechatroników ELEKTROMECHATRON
- 07.11.2022 r (poniedziałek)**

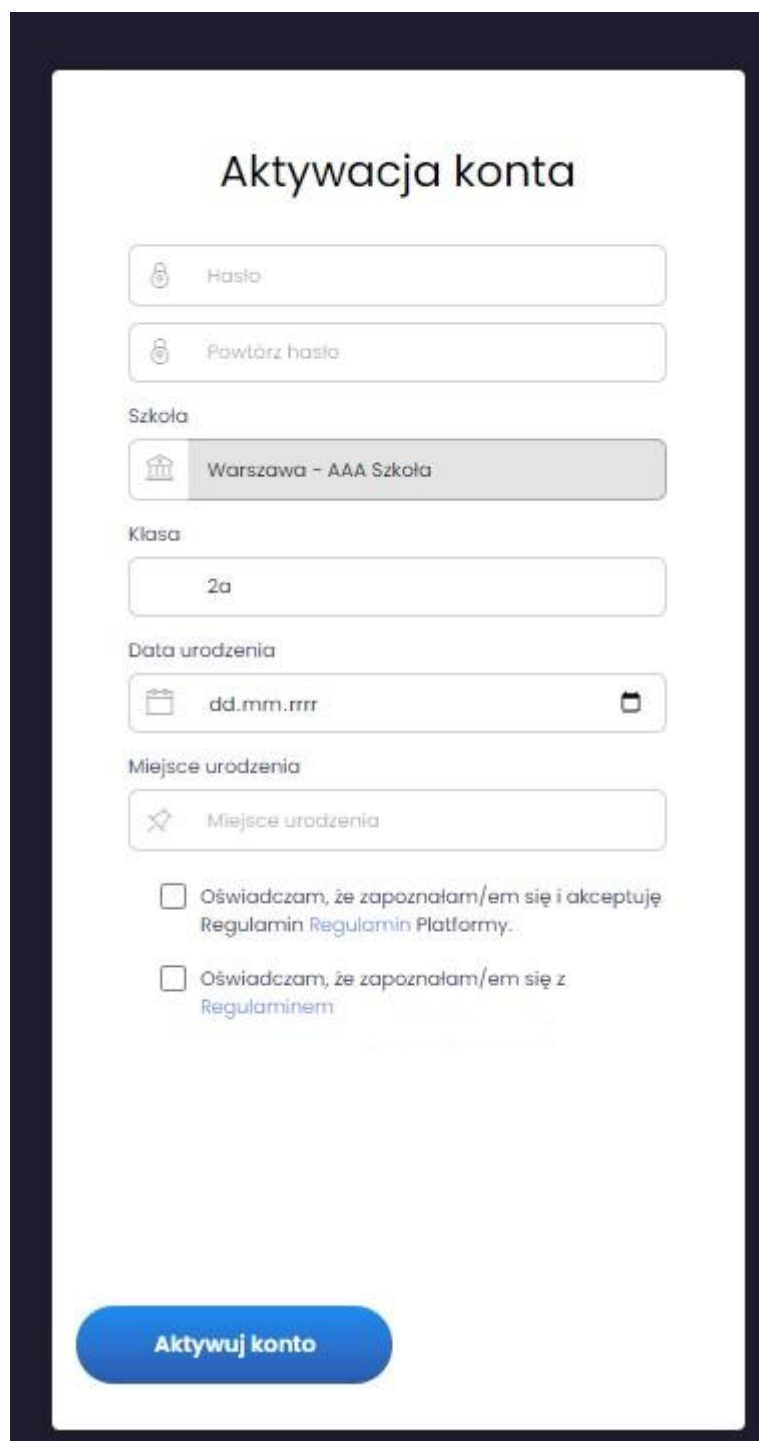
- 1.** Uczestnik rejestruje konto wpisując na wstępie dane :
- imię/imiona i nazwisko
 - adres email
 - z dostępnej listy szkół wybiera swoją szkołę
 - wpisuje klasę
 - zaznacza oświadczenia



The image shows a registration form with the following elements:

- Header:** A banner with the word "rejestracja" in large white letters on a dark background.
- Section: Uczeń**
 - Input field for "Imię / Imiona" with a person icon.
 - Input field for "Nazwisko" with a person icon.
 - Input field for "Adres e-mail" with an envelope icon.
- Section: Szkoła**
 - Dropdown menu for "Wybierz szkołę" with a school icon and a downward arrow.
 - Input field for "Klasa".
 - Two checkboxes for declarations:
 - Oświadczam, że zapoznałam/em się i akceptuję Regulamin Regulamin Platformy.
 - Oświadczam, że zapoznałam/em się z Regulaminem.
- Button:** A blue rounded button at the bottom labeled "Zarejestruj się".

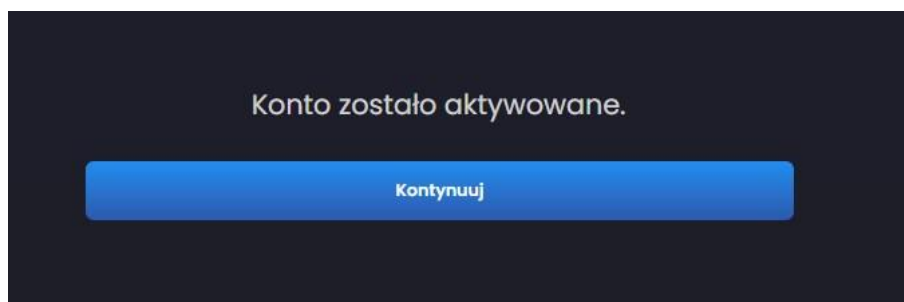
2. Uczestnik aktywuje linkiem z emaila konto i uzupełnia dane (hasło, szkoła, klasa, data i miejsce urodzenia) i oświadczenia.



The image shows a mobile application screen for account activation. At the top, the title 'Aktywacja konta' is centered. Below it are several input fields: a password field labeled 'Hasło', a confirmation field labeled 'Powtórz hasło', a school selection dropdown menu currently showing 'Warszawa - AAA Szkoła', a class input field with '2a', a date of birth field with a calendar icon and the placeholder 'dd.mm.rrrr', and a location selection field with a star icon and the placeholder 'Miejsce urodzenia'. Below these fields are two checkboxes with text: 'Oświadczam, że zapoznałam/em się i akceptuję Regulamin Regulamin Platformy.' and 'Oświadczam, że zapoznałam/em się z Regulaminem'. At the bottom of the form is a prominent blue button with the text 'Aktywuj konto'.

Po zatwierdzeniu zgód/oświadczeń należy kliknąć przycisk „Aktywuj konto”.

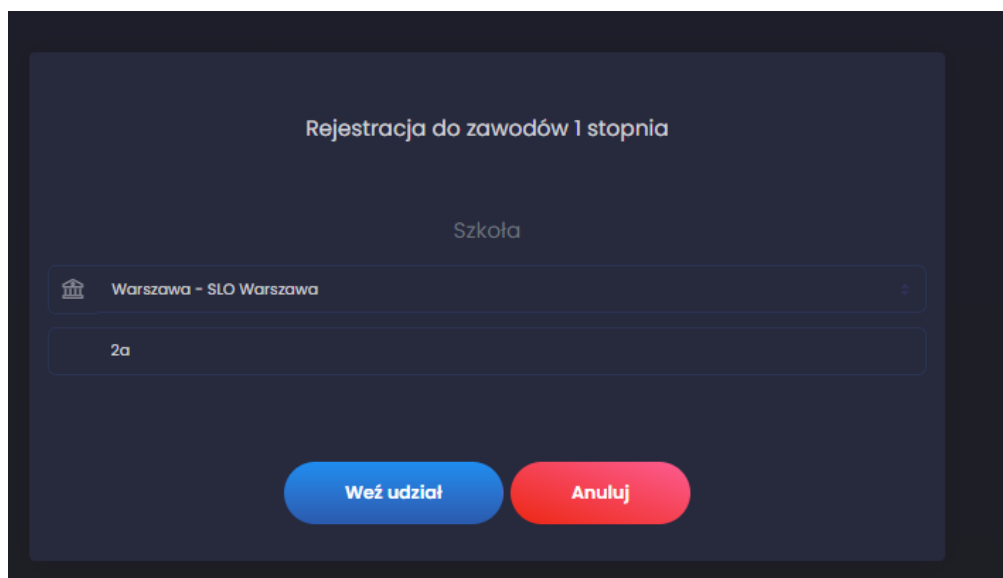
3. Po "Aktywacji konta" pokazuje się widok:



4. Po kliknięciu "Kontynuuj" pojawia się informacja o rejestracji do edycji i dacie jej zakończenia.

Termin rejestracji do zawodów I stopnia Olimpiady ELEKTROMECHATRON na platformie konkursowej znajdującej się na stronie <https://elektromechatron-olapp.enot.pl> dla uczniów rozpoczyna się 24.10.2022 r. i kończy 4.11.2022 r o godz. 23.59. Po tym terminie nie będzie możliwości zarejestrowania się na Olimpiadę.

5. Podczas rejestracji uczestnik po kliknięciu w "Weź udział" ponownie wybiera swoją szkołę i zatwierdza klasę.



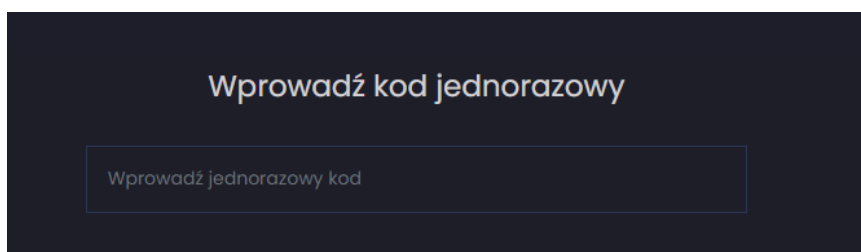
6. Po kliknięciu w "Weź udział" pojawi się komunikat:

„Aby przystąpić do Olimpiady nauczyciel musi potwierdzić Twoją pełnoletność lub otrzymanie zgody od rodziców/opiekunów.”

7. Osoba odpowiedzialna za przeprowadzenie zawodów w danej szkole (przedstawiciel Komisji Szkolnej) musi zatwierdzić na Koncie Komisji szkolnej możliwość przystąpienia uczestnika do Olimpiady. **Uczestnicy niepełnoletni są zobowiązani dostarczyć opiekunowie zgodę opiekuna/ rodzica.**

8. Olimpiada ELEKTROMECHATRON odbędzie się w poniedziałek 07.11.2022 między 9:00, a 12:00. Forma testu obejmuje odpowiedź na 16 pytań zamkniętych.

W dniu zawodów 07.11.2022 r uczestnik otrzyma od członka Komisji Szkolnej jednorazowy kod aktywacyjny. Czas rozwiązywania testów i zadań liczony jest od zatwierdzenia kodu aktywacyjnego i od tego momentu uczestnik ma dokładnie tyle czasu ile jest określone w Regulaminie (120 minut).



Uczestnik może wracać do każdego z 16 pytań testowych i poprawiać odpowiedzi.

Po zakończeniu rozwiązywania testu i zadań uczestnika klika przycisk „zakończ test” i wylogowuje się z konkursowego systemu informatycznego.